



Emilia Romagna
Lombardia
Veneto

OSSERVATORIO ECONOMIA E TERRITORIO

Veneto

Allocazione delle risorse del PNRR sul territorio regionale

FOCUS 2

febbraio 2022



Il PNRR a livello territoriale

Oggetto del monitoraggio

RICOGNIZIONE DELLE RISORSE DEL PNRR GIÀ ALLOCATE TERRITORIALMENTE [AL 26-01-2022]

✓ INVESTIMENTI «CENTRALI» LOCALIZZATI A LIVELLO TERRITORIALE	✓ BANDI/AVVISI EMANATI DAI MINISTERI E DESTINATI AGLI ENTI TERRITORIALI
--	---

✗ **ESCLUSI DAL MONITORAGGIO:**

- INTERVENTI NON RIPARTIBILI TERRITORIALMENTE
- CONTRIBUTI INVESTIMENTI A IMPRESE
- SUPER ECOBONUS 110%

Le fonti considerate

DECRETI MINISTERIALI	ATTI CONFERENZA UNIFICATA
ATTI CONFERENZA STATO-REGIONI	INFORMAZIONI PORTALE ITALIADOMANI

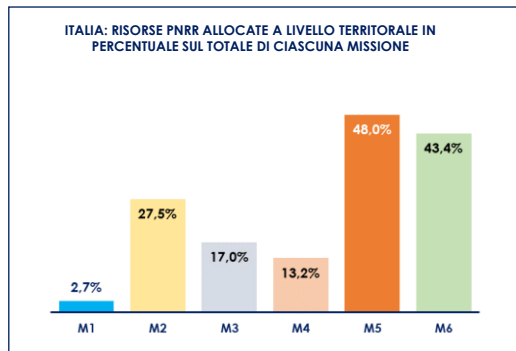
Il perimetro delle risorse

✓ RRF	191,5	222,1 MILIARDI €
✓ FONDO COMPLEMENTARE	30,6	
✗ REACT-EU	13,0	

PNRR: attribuiti a livello territoriale circa 49 miliardi di euro

	MISSIONE	MILIONI DI EURO
M1	DIGITALIZZAZIONE, INNOVAZIONE, COMPETITIVITÀ E CULTURA	1.345
M2	RIVOLUZIONE VERDE E TRANSIZIONE ECOLOGICA	18.875
M3	INFRASTRUTTURE PER UNA MOBILITÀ SOSTENIBILE	5.352
M4	ISTRUZIONE E RICERCA	4.200
M5	INCLUSIONE E COESIONE	10.866
M6	SALUTE	8.043

LA RICOGNIZIONE EFFETTUATA HA CONSENTITO DI RIPARTIRE TERRITORIALMENTE **QUASI 49 MILIARDI DI EURO, PARI AL 21,9% DEL TOTALE DELLE RISORSE DEL PNRR** (222,1 MILIARDI, REACT-EU ESCLUSO).



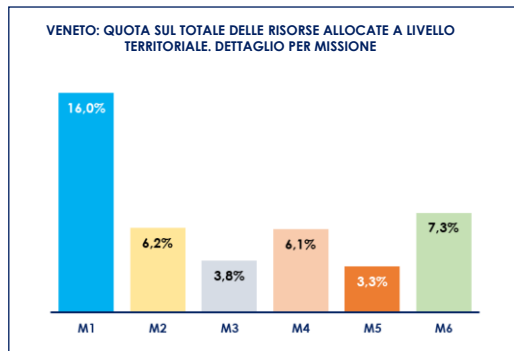
[*] SULLA BASE DELLE INFORMAZIONI DISPONIBILI AL 26-01-2022

ELABORAZIONI SU PORTALE ITALIADOMANI, SITI ISTITUZIONALI DEI MINISTERI, CONFERENZA UNIFICATA E CONFERENZA STATO-REGIONI

In Veneto risorse pari a 2,8 miliardi di euro

	MISSIONE	MILIONI DI EURO
M1	DIGITALIZZAZIONE, INNOVAZIONE, COMPETITIVITÀ E CULTURA	215,6
M2	RIVOLUZIONE VERDE E TRANSIZIONE ECOLOGICA	1.162,6
M3	INFRASTRUTTURE PER UNA MOBILITÀ SOSTENIBILE	201,8
M4	ISTRUZIONE E RICERCA	254,6
M5	INCLUSIONE E COESIONE	363,4
M6	SALUTE	583,5

ATTUALMENTE, RISULTA ASSEGNATO AL VENETO IL 5,7% DEI 49 MILIARDI DI EURO RIPARTITI AI TERRITORI: NELLO SPECIFICO SI TRATTA DI 2,8 MILIARDI DI EURO, DEI QUALI 1,2 DESTINATI ALLA MISSIONE 2.



[*] SULLA BASE DELLE INFORMAZIONI DISPONIBILI AL 26-01-2022

ELABORAZIONI SU PORTALE ITALIADOMANI, SITI ISTITUZIONALI DEI MINISTERI, CONFERENZA UNIFICATA E CONFERENZA STATO-REGIONI

Ministeri titolari e soggetti attuatori

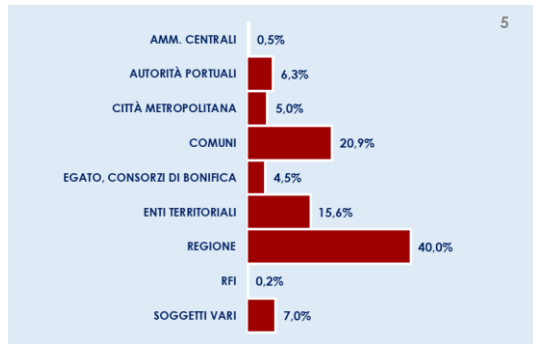
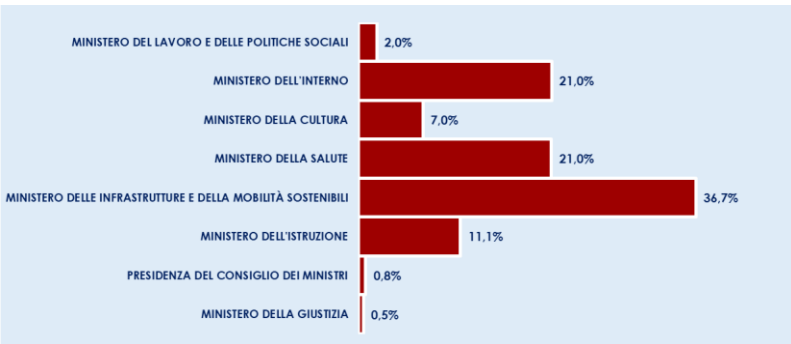
- IL 36,7% DELLE RISORSE ATTRIBUITE AL VENETO SI RIFERISCE AD INTERVENTI IL CUI SOGGETTO TITOLARE È IL **MINISTERO DELLE INFRASTRUTTURE E DELLA MOBILITÀ SOSTENIBILI**.
- LA **REGIONE** RAPPRESENTA IL PRINCIPALE SOGGETTO ATTUATORE (40% DELLE RISORSE), SEGUITA DAI **COMUNI** (20,9%). INOLTRE, UNA QUOTA RILEVANTE (15,6%) RIGUARDA INIZIATIVE RIVOLTE AGLI ENTI TERRITORIALI IN GENERALE (REGIONE, PROVINCE, COMUNI).

2.781,7
MILIONI DI EURO

Veneto

MINISTERI TITOLARI

SOGGETTI ATTUATORI / DESTINATARI



Veneto

215,6
 MILIONI DI EURO

M1C1 - DIGITALIZZAZIONE, INNOVAZIONE E SICUREZZA NELLA PA	21,1
TASK FORCE DIGITALIZZAZIONE, MONITORAGGIO E PERFORMANCE	21,1
M1C3 - TURISMO E CULTURA 4.0	194,6
INVESTIMENTI STRATEGICI SUI SITI DEL PATRIMONIO CULTURALE, EDIFICI E AREE NATURALI	194,6

- NELL'AMBITO DELLA MISSIONE 1, LE RISORSE ATTUALMENTE ALLOCATE SI RIFERISCONO QUASI ESCLUSIVAMENTE ALLA COMPONENTE 3 («TURISMO E CULTURA 4.0»).
- GLI INVESTIMENTI STRATEGICI IN VENETO RIGUARDANO: UN PROGETTO DI SVILUPPO E POTENZIAMENTO DELLE ATTIVITÀ DE LA BIENNALE DI VENEZIA, FUNZIONALE ALLA COSTRUZIONE DI UN POLO PERMANENTE DI ECCELLENZA NAZIONALE ED INTERNAZIONALE A VENEZIA; UN PROGETTO INTEGRATO PER IL POTENZIAMENTO DELL'ATTRATTIVITÀ TURISTICA DELLE AREE DEL PARCO DEL DELTA DEL PO.

Veneto

1.162,6
 MILIONI DI EURO

M2C2 - ENERGIA RINNOVABILE, IDROGENO, RETE E MOBILITÀ SOSTENIBILE	464,8
RAFFORZAMENTO MOBILITÀ CICLISTICA: CICLOVIE TURISTICHE	37,3
RAFFORZAMENTO MOBILITÀ CICLISTICA: CICLOVIE URBANE	8,1
SVILUPPO TRASPORTO RAPIDO DI MASSA [REALIZZAZIONE RETI METROPOLITANE E TRAMVIE]	238,1
RINNOVO FLOTTE BUS ECOLOGICI [TPL URBANO]	127,8
RINNOVO FLOTTE TRENI ECOLOGICI	21,9
RINNOVO FLOTTE BUS ECOLOGICI [TPL EXTRAURBANO]	31,7

M2C3 - EFFICIENZA ENERGETICA E RIQUALIFICAZIONE DEGLI EDIFICI	157,3
PIANO DI SOSTITUZIONE DI EDIFICI SCOLASTICI E DI RIQUALIFICAZIONE ENERGETICA	53,5
EFFICIENTAMENTO DEGLI EDIFICI GIUDIZIARI	4,1
RIQUALIFICAZIONE DELL'EDILIZIA RESIDENZIALE PUBBLICA	99,7

M2C4 - TUTELA DEL TERRITORIO E DELLA RISORSA IDRICA	540,5
INTERVENTI PER LA RESILIENZA, LA VALORIZZAZIONE DEL TERRITORIO E L'EFFICIENZA ENERGETICA DEI COMUNI	414,4
INVESTIMENTI IN INFRASTRUTTURE PER LA SICUREZZA DELL'APPROVVIGIONAMENTO IDRICO	126,1

I PRINCIPALI INVESTIMENTI DELLA COMPONENTE 2 RIGUARDANO LA REALIZZAZIONE DI NUOVE RETI METROPOLITANE E TRAMVIE E L'ACQUISTO DI AUTOBUS ECOLOGICI PER IL TRASPORTO PUBBLICO LOCALE.

NELLA COMPONENTE 3, LE RISORSE ATTUALMENTE ASSEGNATE SONO RIVOLTE ALLA RIQUALIFICAZIONE DEL PATRIMONIO IMMOBILIARE PUBBLICO E ALLA REALIZZAZIONE DI NUOVI EDIFICI SCOLASTICI «GREEN».

I COMUNI SONO DESTINATARI, NELL'AMBITO DELLA COMPONENTE 4, DI CONTRIBUTI FINALIZZATI ALLA REALIZZAZIONE DI OPERE PUBBLICHE PER LA MESSA IN SICUREZZA DI EDIFICI E DEL TERRITORIO E DI INTERVENTI PER IL MIGLIORAMENTO DELL'EFFICIENZA ENERGETICA DEL SISTEMA DI ILLUMINAZIONE PUBBLICA.

Veneto

201,8
 MILIONI DI EURO

M3C1 - RETE FERROVIARIA AD ALTA VELOCITÀ/CAPACITÀ E STRADE	26,4
POTENZIAMENTO DELLE LINEE REGIONALI	21,7
RACCORDI FERROVIARI	4,7

M3C2 - INTERMODALITÀ E LOGISTICA INTEGRATA	175,5
INTERVENTI PER IL POTENZIAMENTO E L'EFFICIENTAMENTO DEI PORTI	82,7
ELETRIFICAZIONE DELLE BANCHINE [COLD IRONING]	92,8

- LA COMPONENTE 2 «INTERMODALITÀ E LOGISTICA INTEGRATA» PREVEDE UNA SERIE DI INTERVENTI PER I PORTI, TRA CUI IL MIGLIORAMENTO DELL'ACCESSIBILITÀ MARITTIMA ATTRAVERSO INTERVENTI DI POTENZIAMENTO E CONSOLIDAMENTO DELLE DIGHE, DELLE BANCHINE, DEI MOLI E LA REALIZZAZIONE DI NUOVE PIATTAFORME LOGISTICHE, NONCHÉ L'ELETRIFICAZIONE DELLE BANCHINE, PER RIDURRE AL MINIMO LA DIPENDENZA DAI COMBUSTIBILI FOSSILI.
- LA COMPONENTE 1 «RETE FERROVIARIA AD ALTA VELOCITÀ/CAPACITÀ E STRADE» INCLUDE INTERVENTI PER LA MESSA IN SICUREZZA E IL POTENZIAMENTO DELLE FERROVIE GESTITE DALLE REGIONI E PER IL RINNOVO DEI TRENI CHE VIAGGIANO SU QUELLE LINEE.

Veneto

254,6
 MILIONI DI EURO

M4C1 - POTENZIAMENTO DELL'OFFERTA DEI SERVIZI DI ISTRUZIONE: DAGLI ASILI NIDO ALL'UNIVERSITÀ	254,6
PIANO ASILI NIDO E SCUOLE DELL'INFANZIA E SERVIZI DI EDUCAZIONE E CURA PER LA PRIMA INFANZIA	185,4
PIANO PER L'ESTENSIONE DEL TEMPO PIENO E MENSE	17,5
POTENZIAMENTO INFRASTRUTTURE PER LO SPORT A SCUOLA	13,7
EDILIZIA SCOLASTICA: RIQUALIFICAZIONE E MESSA IN SICUREZZA DEGLI EDIFICI	37,9

- CON RIFERIMENTO ALLE RISORSE ATTUALMENTE RIPARTITE NELL'AMBITO DELLA COMPONENTE 1 «*POTENZIAMENTO DELL'OFFERTA DEI SERVIZI DI ISTRUZIONE: DAGLI ASILI NIDO ALL'UNIVERSITÀ*», IL PIANO ASILI NIDO COSTITUISCE IL PRINCIPALE INVESTIMENTO. IL PIANO È FINALIZZATO AD AUMENTARE L'OFFERTA DI STRUTTURE PER L'INFANZIA ATTRAVERSO LA COSTRUZIONE, LA RISTRUTTURAZIONE E LA MESSA IN SICUREZZA DI ASILI NIDO E SCUOLE DELL'INFANZIA.
- SI SEGNA LA L'INVESTIMENTO DESTINATO ALLA RIQUALIFICAZIONE E ALLA MESSA IN SICUREZZA DEGLI EDIFICI SCOLASTICI: L'INDIVIDUAZIONE DEGLI INTERVENTI DEVE ESSERE EFFETTUATA DALLE REGIONI ENTRO IL 22 FEBBRAIO 2022, NELL'AMBITO DELLA PROGRAMMAZIONE TRIENNALE NAZIONALE VIGENTE IN MATERIA DI EDILIZIA SCOLASTICA.

Veneto

363,4
 MILIONI DI EURO

M5C1 - POLITICHE PER IL LAVORO	55,4
PROGRAMMA NAZIONALE GOL [GARANZIA DI OCCUPABILITÀ DEI LAVORATORI]	55,4
M5C2 - INFRASTRUTTURE SOCIALI, FAMIGLIE, COMUNITÀ E TERZO SETTORE	296,7
PROGETTI DI RIGENERAZIONE URBANA	29,8
PIANI URBANI INTEGRATI [MIGLIORAMENTO PERIFERIE METROPOLI]	139,6
PROGRAMMA INNOVATIVO DELLA QUALITÀ DELL'ABITARE [PINQUA]	116,8
COSTRUZIONE E MIGLIORAMENTO STRUTTURE PENITENZIARIE	10,5
M5C3 - INTERVENTI SPECIALI PER LA COESIONE TERRITORIALE	11,3
STRATEGIA NAZIONALE AREE INTERNE: MIGLIORAMENTO DELL'ACCESSIBILITÀ E DELLA SICUREZZA DELLE STRADE	11,3

LA COMPONENTE 2 «INFRASTRUTTURE SOCIALI, FAMIGLIE, COMUNITÀ E TERZO SETTORE» ASSORBE LA MAGGIOR PARTE DELLE RISORSE ATTUALMENTE RIPARTITE NELL'AMBITO DELLA MISSIONE 5.

NELLO SPECIFICO, MEDIANTE I PIANI URBANI INTEGRATI, SI INTENDE MIGLIORARE LE PERIFERIE DELLE CITTÀ METROPOLITANE, CREANDO NUOVI SERVIZI PER I CITTADINI E RIQUALIFICANDO LE INFRASTRUTTURE DELLA LOGISTICA.

IL SECONDO INVESTIMENTO IN TERMINE DI RISORSE ASSEGNATE CONCERNE L'EDILIZIA PUBBLICA: IL PROGRAMMA INNOVATIVO DELLA QUALITÀ DELL'ABITARE È FINALIZZATO ALLA COSTRUZIONE DI NUOVI ALLOGGI PUBBLICI, RIDUCENDO LE DIFFICOLTÀ ABITATIVE E RIQUALIFICANDO LE AREE DEGRADATE.

Veneto

583,5
 MILIONI DI EURO

M6C1 - RETI DI PROSSIMITÀ, STRUTTURE E TELEMEDICINA PER L'ASSISTENZA SANITARIA TERRITORIALE	226,0
CASE DELLA COMUNITÀ	135,4
CASA COME PRIMO LUOGO DI CURA E TELEMEDICINA	16,7
RAFFORZAMENTO DELL'ASSISTENZA SANITARIA INTERMEDIA [OSPEDALI DI COMUNITÀ]	73,9

M6C2 - INNOVAZIONE, RICERCA E DIGITALIZZAZIONE DEL SERVIZIO SANITARIO NAZIONALE	357,6
AMMODERNAMENTO DEL PARCO TECNOLOGICO E DIGITALE OSPEDALIERO	194,9
VERSO UN OSPEDALE SICURO E SOSTENIBILE	154,3
RAFFORZAMENTO DELL'INFRASTRUTTURA TECNOLOGICA E DEGLI STRUMENTI PER LA RACCOLTA E L'ANALISI DEI DATI	2,2
SVILUPPO DELLE COMPETENZE TECNICHE-PROFESSIONALI, DIGITALI E MANAGERIALI DEL PERSONALE DEL SSN	6,1

I NELLA COMPONENTE 2 «INNOVAZIONE, RICERCA E DIGITALIZZAZIONE DEL SERVIZIO SANITARIO NAZIONALE» EMERGONO SOPRATTUTTO DUE INVESTIMENTI: L'AMMODERNAMENTO DEL PARCO TECNOLOGICO OSPEDALIERO (DIGITALIZZAZIONE STRUTTURE E ACQUISTO GRANDI APPARECCHIATURE) ED IL MIGLIORAMENTO DELLA SICUREZZA ANTISISMICA DEGLI OSPEDALI.

I LA COMPONENTE 1 «RETI DI PROSSIMITÀ, STRUTTURE E TELEMEDICINA PER L'ASSISTENZA SANITARIA TERRITORIALE» È VOLTA ALLA DEFINIZIONE DI UN NUOVO MODELLO ORGANIZZATIVO DELLA RETE DI ASSISTENZA SANITARIA TERRITORIALE. TALE STRATEGIA PREVEDE LA REALIZZAZIONE DELLE CASE DELLA COMUNITÀ E DEGLI OSPEDALI DI COMUNITÀ, NONCHÉ LO SVILUPPO DELLA TELEMEDICINA.



RISORSE PNRR ALLOCATE
IN VENETO*

2.781,7
MILIONI DI EURO

QUOTA REGIONALE SUL
TOTALE RISORSE PNRR*

5,7%

IL CONTRIBUTO DEL VENETO
ALL'ECONOMIA DEL PAESE



8,2%

POPOLAZIONE



9,2%

PIL



8,3%

IMPRESE

LA RICOGNIZIONE DELLE RISORSE DEL PNRR RISENTE DEL FATTO CHE LA QUOTA DI ASSEGNAZIONI RIPARTITE TERRITORIALMENTE SIA OGGETTIVAMENTE CONTENUTA (CON UN'ELEVATA VARIABILITÀ TRA MISSIONI).

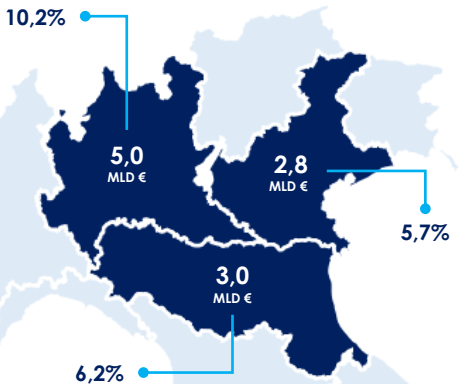
È INOLTRE CONDIZIONATA DAL VINCOLO DI DESTINAZIONE DELLE RISORSE AL MEZZOGIORNO (ALMENO IL 40%), PREVISTO DALLO STESSO PNRR.

SULLA BASE DEGLI ELEMENTI RACCOLTI, EMERGE COME LA QUOTA DI RISORSE ALLOCATE IN VENETO (5,7%) RISULTI **SOTTODIMENSIONATA** RISPETTO AL **CONTRIBUTO DELLA REGIONE ALL'ECONOMIA NAZIONALE**.

[*] SULLA BASE DELLE INFORMAZIONI DISPONIBILI AL 26-01-2022

ELABORAZIONI SU PORTALE ITALIADOMANI, SITI ISTITUZIONALI DEI MINISTERI, CONFERENZA UNIFICATA E CONFERENZA STATO-REGIONI

In sintesi: le tre regioni



RISORSE PNRR ALLOCATE
NELLE TRE REGIONI*

10,8
MILIARDI DI EURO

QUOTA TRE REGIONI SUL
TOTALE RISORSE PNRR*

22,2%

IL CONTRIBUTO DI EMILIA-ROMAGNA, LOMBARDIA
E VENETO ALL'ECONOMIA DEL PAESE



32,6%

POPOLAZIONE



40,5%

PIL



31,9%

IMPRESE

[*] SULLA BASE DELLE INFORMAZIONI DISPONIBILI AL 26-01-2022

ELABORAZIONI SU PORTALE ITALIADOMANI, SITI ISTITUZIONALI DEI MINISTERI,
CONFERENZA UNIFICATA E CONFERENZA STATO-REGIONI