



Emilia Romagna
Lombardia
Veneto

**OSSERVATORIO
ECONOMIA E
TERRITORIO**

Impatto economico delle misure di contrasto all'epidemia Covid-19

STIMA PRELIMINARE DELL'IMPATTO DELLE MISURE DI CONTRASTO ALL'EPIDEMIA DA COVID-19 SULLE IMPRESE DI EMILIA-ROMAGNA, LOMBARDIA E VENETO: PRINCIPALI RISULTATI

REGIONE	NUMERO IMPRESE SOSPESE	DI CUI, MANIFATTURIERO	ADDETTI DELLE IMPRESE SOSPESE	DI CUI, MANIFATTURIERO	FATTURATO ATTUALMENTE COMPROMESSO (MILIARDI €)	DI CUI, MANIFATTURIERO (MILIARDI €)	EXPORT A RISCHIO (MILIARDI €)
EMILIA-ROMAGNA	218.544	26.739	871.070	320.430	24,2	11,7	48,6
LOMBARDIA	476.790	60.053	2.021.564	714.471	62,2	22,8	79,8
VENETO	235.379	33.471	1.017.994	400.552	27,5	12,8	42,9
AGGREGATO TRE REGIONI	930.713	120.263	3.910.628	1.435.453	114,0	47,3	171,3
QUOTA SU ITALIA	34%	42%	40%	46%	50%	51%	57%

FOCUS SUL VENETO

OBIETTIVO E AVVERTENZE

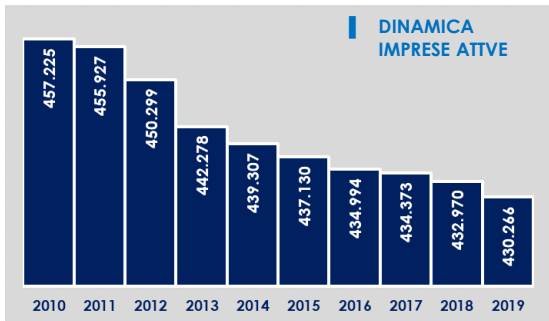
- IL PRESENTE FOCUS HA L'OBIETTIVO DI FORNIRE UNICAMENTE ALCUNE QUANTIFICAZIONI PRELIMINARI RELATIVE ALL'IMPATTO DELLE MISURE DI CONTRASTO ALL'EPIDEMIA DA COVID-19 SULLE IMPRESE DEL VENETO.
- LE IMPRESE VENETE SONO STATE CLASSIFICATE «APERTE» E «SOSPESE» SULLA BASE DI QUANTO PREVISTO DAI VARI DPCM DI MARZO E APRILE 2020, CHE HANNO ESPlicitATO LE ATTIVITÀ NON SOGGETTE A SOSPENSIONE MEDIANTE INDICAZIONE DEI CODICI ATECO.
- SONO STATI CONSIDERATI FORMALMENTE SOSPESI GLI IMPIANTI A CICLO PRODUTTIVO CONTINUO E L'INDUSTRIA DELL'AEROSPAZIO E DELLA DIFESA (DCPM 22/03/2020, ART. 1 LETT. G); NON È STATO POSSIBILE TENERE CONTO DELLE IMPRESE APERTE A SEGUITO DI COMUNICAZIONE ALLE PREFETTURE.
- ANALOGAMENTE, NON È STATO POSSIBILE CONSIDERARE LE IMPRESE SOSPESE MA LE CUI ATTIVITÀ LAVORATIVE SIANO PROSEGUITE IN MODALITÀ SMART WORKING.

EMERGENZA COVID-19: I PRINCIPALI PROVVEDIMENTI NAZIONALI

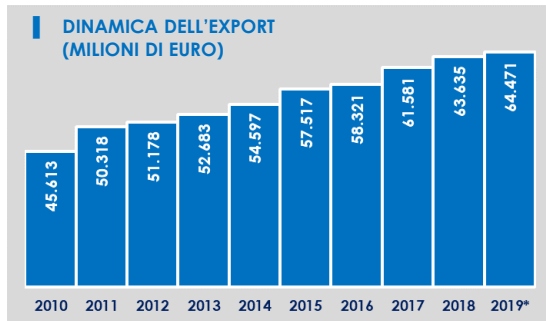
<u>DPCM 8 marzo 2020</u>	Divieto spostamento persone fisiche fino al 3/4 Misura limitata a Lombardia e altre 14 province del Nord
<u>DPCM 9 marzo 2020</u>	Estensione misure precedenti all'intero territorio nazionale Chiusura scuole fino al 3/4
<u>DPCM 11 marzo 2020</u>	Chiusura fino al 25/3 bar, ristoranti e negozi non alimentari
<u>DPCM 22 marzo 2020</u>	Proroga al 3/4 delle precedenti restrizioni Sospensione di tutte le attività non essenziali Divieto di spostarsi fuori dal proprio comune
<u>DPCM 1 aprile 2020</u>	Proroga delle precedenti restrizioni dal 3/4 al 13/4
<u>DPCM 10 aprile 2020</u>	Proroga delle precedenti restrizioni dal 13/4 al 3/5 Riapertura librerie, cartolibrerie, negozi per bambini

NOTA AL DPCM 11 MARZO 2020: «RESTA CONSENTITA LA SOLA RISTORAZIONE CON CONSEGNA A DOMICILIO NEL RISPETTO DELLE NORME IGIENICO-SANITARIE SIA PER L'ATTIVITA' DI CONFEZIONAMENTO CHE DI TRASPORTO» (ART. 1 C. 2)

FONTE: INFOCAMERE

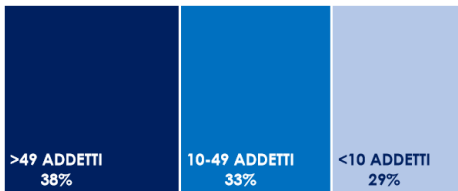


(*) DATI PROVVISORI - FONTE: ISTAT



FONTE: ISTAT

FATTURATO DELLE IMPRESE PER CLASSE DI ADDETTI



IMPRESE 2019

-0,6%

(SUL 2018)

EXPORT 2019

1,3%

(SUL 2018)

IL 62% DEL FATTURATO È GENERATO DALLE IMPRESE CON MENO DI 50 ADDETTI

IMPRESE E ADDETTI

- SONO 235.379 LE IMPRESE VENETE SOSPESE A SEGUITO DELL'EMERGENZA COVID-19, PARI AL 55% DEL TOTALE DELLE IMPRESE ATTIVE (DATI RIFERITI AL 2019).
- TRA I PRINCIPALI SETTORI, I PIÙ COLPITI SONO EDILIZIA (76%), COMMERCIO E TURISMO (75%), SERVIZI ALLA PERSONA (74%) E MANIFATTURIERO (67%). NON SONO COINVOLTE DAL BLOCCO AGRICOLTURA E LOGISTICA.
- PRESSO LE IMPRESE SOSPESE LAVORANO 1.017.994 ADDETTI, PARI AL 52% DEL TOTALE. NEL MANIFATTURIERO E NEL COMMERCIO E TURISMO SI ARRIVA AL 67%.
- NEL MANIFATTURIERO, IL SISTEMA MODA E IL COMPARTO DELLA METALLURGIA SFIORANO IL 100% DELLE IMPRESE SOSPESE.
- GLI ADDETTI DELLE IMPRESE MANIFATTURIERE SOSPESE SONO OLTRE 400.000 (67% DEL TOTALE). IL COMPARTO AGROALIMENTARE NON È SOGGETTO A SOSPENSIONE.

IN VENETO IL 55% DELLE IMPRESE RIENTRA TRA LE ATTIVITÀ "SOSPESE"

VENETO: DISTRIBUZIONE DELLE IMPRESE APERTE E SOSPESE (QUADRO AGGIORNATO AL DPCM 10/04/2020)

SETTORI ECONOMICI	APERTE	<i>di cui, dal 14/04</i>	SOSPESE	<i>di cui, ok consegne</i>	TOTALE	QUOTA SOSPESE
AGRICOLTURA	65.908	565	0	0	65.908	0%
INDUSTRIA ESTRATTIVA	3	0	212	0	215	99%
MANIFATTURIERO	16.830	3.706	33.471	0	50.301	67%
UTILITIES	1.537	0	0	0	1.537	0%
EDILIZIA	15.059	79	47.338	0	62.397	76%
COMMERCIO E TURISMO	32.643	900	95.872	26.111	128.515	75%
LOGISTICA	12.977	0	0	0	12.977	0%
SERVIZI	42.248	2.076	37.573	0	79.821	47%
PA E SERVIZI ALLA PERSONA	7.447	0	20.913	0	28.360	74%
TOTALE IMPRESE VENETO	194.887	7.326	235.379	26.111	430.266	55%

NOTA: IL TOTALE COMPRENDE ANCHE LE IMPRESE NON CLASSIFICATE
ELABORAZIONI SU DATI INFOCAMERE

OLTRE LA **METÀ** DEGLI ADDETTI LAVORA NELLE IMPRESE "SOSPESE"

VENETO: ADDETTI DELLE IMPRESE APERTE E SOSPESE (QUADRO AGGIORNATO AL DPCM 10/04/2020)

SETTORI ECONOMICI	APERTE	<i>di cui, dal 14/04</i>	SOSPESE	<i>di cui, ok consegne</i>	TOTALE	QUOTA SOSPESE
AGRICOLTURA	92.848	808	0	0	92.848	0%
INDUSTRIA ESTRATTIVA	9	0	1.879	0	1.888	100%
MANIFATTURIERO	198.792	21.548	400.552	0	599.344	67%
UTILITIES	18.563	0	0	0	18.563	0%
EDILIZIA	57.521	1.029	102.548	0	160.069	64%
COMMERCIO E TURISMO	182.106	3.365	373.812	143.585	555.918	67%
LOGISTICA	94.400	0	0	0	94.400	0%
SERVIZI	204.393	6.445	74.474	0	278.867	27%
PA E SERVIZI ALLA PERSONA	78.848	0	64.729	0	143.577	45%
TOTALE ADDETTI VENETO	943.071	33.195	1.017.994	143.585	1.961.065	52%

NOTA: IL TOTALE COMPRENDE ANCHE LE IMPRESE NON CLASSIFICATE
ELABORAZIONI SU DATI INFOCAMERE

CHIUSE PER L'EMERGENZA CORONAVIRUS CIRCA **33.000** IMPRESE MANIFATTURIERE

VENETO: IMPRESE MANIFATTURIERE APERTE E SOSPESE (QUADRO AGGIORNATO AL DPCM 10/04/2020)

COMPARTI DEL MANIFATTURIERO	APERTE	<i>di cui, dal 14/04</i>	SOSPESE	TOTALE	QUOTA SOSPESE
AGROALIMENTARE	3.585	0	4	3.589	0%
SISTEMA MODA	90	0	8.531	8.621	99%
SISTEMA CASA	3.267	3.087	5.923	9.190	64%
CHIMICA-GOMMA-PLASTICA	1.734	0	190	1.924	10%
METALLURGIA E METALLI	246	189	10.531	10.777	98%
MECCANICA	4.379	430	6.050	10.429	58%
ALTRE PRODUZIONI	3.529	0	2.242	5.771	39%
TOTALE IMPRESE MANIFATTURIERE	16.830	3.706	33.471	50.301	67%

ELABORAZIONI SU DATI INFOCAMERE

NEL MANIFATTURIERO IL 67% DEGLI ADDETTI LAVORA IN AZIENDE SOSPESE

VENETO: ADDETTI DELLE IMPRESE MANIFATTURIERE APERTE E SOSPESE (QUADRO AGGIORNATO AL DPCM 10/04/2020)

COMPARTI DEL MANIFATTURIERO	APERTE	<i>di cui, dal 14/04</i>	SOSPESE	TOTALE	QUOTA SOSPESE
AGROALIMENTARE	53.167	0	171	53.338	0%
SISTEMA MODA	1.615	0	88.611	90.226	98%
SISTEMA CASA	19.157	15.134	59.503	78.660	76%
CHIMICA-GOMMA-PLASTICA	38.797	0	4.008	42.805	9%
METALLURGIA E METALLI	4.918	2.483	116.731	121.649	96%
MECCANICA	31.618	3.931	116.660	148.278	79%
ALTRE PRODUZIONI	49.520	0	14.868	64.388	23%
TOTALE ADDETTI MANIFATTURIERO	198.792	21.548	400.552	599.344	67%

ELABORAZIONI SU DATI INFOCAMERE

FATTURATO

- IL FATTURATO DELLE IMPRESE VENETE AMMONTA A CIRCA 312 MILIARDI DI EURO; SI STIMA CHE OLTRE LA METÀ SIA IMPUTABILE AI SETTORI ECONOMICI MAGGIORMENTE COINVOLTI DALLE MISURE DI SOSPENSIONE DELLE ATTIVITÀ.
- PERTANTO, È VEROSIMILE IPOTIZZARE CHE NEGLI ULTIMI DUE MESI IL FATTURATO FORTEMENTE COMPROMESSO AMMONTI A 27,5 MILIARDI DI EURO, PARI AL 9% DEL VALORE ANNUO COMPLESSIVO. TALE INCIDENZA ARRIVA ALL'11% NELL'EDILIZIA.
- IN VENETO IL FATTURATO DELLE IMPRESE MANIFATTURIERE AMMONTA A 125 MILIARDI DI EURO, DI CUI CIRCA IL 60% È ATTRIBUIBILE ALLE ATTIVITÀ SOGGETTE A SOSPENSIONE.
- NEI COMPARTI MANIFATTURIERI IL FATTURATO ATTUALMENTE COMPROMESSO (DUE MESI) È STATO STIMATO IN 12,8 MILIARDI DI EURO (10%); PARTICOLARMENTE COLPITI METALLURGIA, SISTEMA MODA, MECCANICA E SISTEMA CASA.

VENETO: STIMA DEL FATTURATO DELLE IMPRESE PERSO A CAUSA DELL'EMERGENZA COVID-19 (MILIONI DI EURO)*

SETTORI ECONOMICI	FATTURATO ATTUALMENTE COMPROMESSO	QUOTA SUL FATTURATO IMPRESE
INDUSTRIA ESTRATTIVA	32	17%
MANIFATTURIERO	12.773	10%
UTILITIES	0	0%
EDILIZIA	1.666	11%
COMMERCIO E TURISMO	11.511	10%
LOGISTICA	0	0%
SERVIZI	1.103	4%
SERVIZI ALLA PERSONA	463	6%
TOTALE VENETO	27.547	9%

COMMERCIO E TURISMO: LA STIMA DEL FATTURATO COMPROMESSO È STATA EFFETTUATA TENENDO CONTO DELLA POSSIBILITÀ PER LE AZIENDE DELLA RISTORAZIONE DI EFFETTUARE CONSEGNE A DOMICILIO (IL 30% DEL FATTURATO IN CONDIZIONI DI APERTURA COMPLETA)

NOTA: LA STIMA DEL FATTURATO ATTUALMENTE COMPROMESSO SI RIFERISCE A DUE MENSILITÀ DEL FATTURATO DELLE IMPRESE SOSPESE

(*) NON SONO COMPRESI: AGRICOLTURA, SILVICOLTURA E PESCA; ATTIVITÀ FINANZIARIE E ASSICURATIVE; AMMINISTRAZIONE PUBBLICA
ELABORAZIONI SU DATI ISTAT

IN DUE MESI PERSO IL 10% DEL FATTURATO DELLE IMPRESE MANIFATTURIERE

VENETO: STIMA DEL FATTURATO DELLE IMPRESE MANIFATTURIERE PERSO A CAUSA DELL'EMERGENZA COVID-19 (MILIONI DI EURO)

COMPARTI DEL MANIFATTURIERO	FATTURATO ATTUALMENTE COMPROMESSO	QUOTA SUL FATTURATO IMPRESE
AGROALIMENTARE	9	0%
SISTEMA MODA	2.597	16%
SISTEMA CASA	1.599	13%
CHIMICA-GOMMA-PLASTICA	175	1%
METALLURGIA E METALLI	3.178	16%
MECCANICA	4.816	14%
ALTRE PRODUZIONI	400	4%
TOTALE VENETO	12.773	10%

NOTA: LA STIMA DEL FATTURATO ATTUALMENTE COMPROMESSO SI RIFERISCE A DUE MENSILITÀ DEL FATTURATO DELLE IMPRESE SOSPESE

ELABORAZIONI SU DATI ISTAT

NEL 2019 IL VALORE DELL'EXPORT DEL VENETO RISULTA ESSERE PARI A 64,5 MILIARDI DI EURO. IL 97% DELL'EXPORT (62,6 MILIARDI) È GENERATO DAL MANIFATTURIERO.

IL 69% DELLE ESPORTAZIONI MANIFATTURIERE DEL VENETO (42,9 MILIARDI DI EURO) È IMPUTABILE AD ATTIVITÀ ECONOMICHE CHE FANNO REGISTRARE UN TASSO DI SOSPENSIONE SUPERIORE AL 50%. PER UN ULTERIORE 10% DELL'EXPORT SI STIMA UN IMPATTO INTERMEDIO, MENTRE IL RESTANTE 21% APPARE MENO TOCCATO DALLE MISURE RESTRITTIVE.

SISTEMA MODA, METALLURGIA, MECCANICA E SISTEMA CASA SONO I COMPARTI MANIFATTURIERI MAGGIORMENTE A RISCHIO.

UNA VALUTAZIONE DEL POSSIBILE IMPATTO SULLE ESPORTAZIONI

VENETO: DISTRIBUZIONE DEL VALORE DELLE ESPORTAZIONI SULLA BASE DELL'IMPATTO DELL'EMERGENZA CORONAVIRUS SUI COMPARTI MANIFATTURIERI (VALORI IN MILIONI DI EURO)

COMPARTI DEL MANIFATTURIERO	IMPATTO MODESTO	IMPATTO INTERMEDIO	IMPATTO ELEVATO	TOTALE EXPORT
AGROALIMENTARE	6.213	-	4	6.217
SISTEMA MODA	0	-	10.683	10.683
SISTEMA CASA	398	-	4.359	4.756
CHIMICA-GOMMA-PLASTICA	5.558	-	-	5.558
METALLURGIA E METALLI	-	-	6.494	6.494
MECCANICA	-	-	21.356	21.356
ALTRE PRODUZIONI	1.265	6.243	-	7.508
TOTALE VENETO	13.435	6.243	42.895	62.573

LA VALUTAZIONE DELL'IMPATTO SULL'EXPORT È STATA EFFETTUATA TENENDO CONTO, PER CIASCUN SETTORE, DEL PESO DELLE IMPRESE SOSPESE IN TERMINI DI ADDETTI

IMPATTO MODESTO	< 20%
IMPATTO INTERMEDIO	20-50%
IMPATTO ELEVATO	>50%

NOTA: DATI PROVVISORI 2019
ELABORAZIONI SU DATI ISTAT

IL 69% DELL'EXPORT È GENERATO IN COMPARTI AD ELEVATA INCIDENZA DI AZIENDE SOSPESE

VENETO: DISTRIBUZIONE DEL VALORE DELLE ESPORTAZIONI SULLA BASE DELL'IMPATTO DELL'EMERGENZA CORONAVIRUS SUI COMPARTI MANIFATTURIERI (VALORI PERCENTUALI)

COMPARTI DEL MANIFATTURIERO	IMPATTO MODESTO	IMPATTO INTERMEDIO	IMPATTO ELEVATO
AGROALIMENTARE	100%	-	-
SISTEMA MODA	-	-	100%
SISTEMA CASA	8%	-	92%
CHIMICA-GOMMA-PLASTICA	100%	-	-
METALLURGIA E METALLI	-	-	100%
MECCANICA	-	-	100%
ALTRE PRODUZIONI	17%	83%	-
TOTALE VENETO	21%	10%	69%

LA VALUTAZIONE DELL'IMPATTO SULL'EXPORT È STATA EFFETTUATA TENENDO CONTO, PER CIASCUN SETTORE, DEL PESO DELLE IMPRESE SOSPESE IN TERMINI DI ADDETTI

IMPATTO MODESTO	< 20%
IMPATTO INTERMEDIO	20-50%
IMPATTO ELEVATO	>50%

NOTA: DATI PROVVISORI 2019
ELABORAZIONI SU DATI ISTAT

RICLASSIFICAZIONE DEI SETTORI ATECO

SETTORI ECONOMICI

AGRICOLTURA	A Agricoltura, silvicoltura pesca
INDUSTRIA ESTRATTIVA	B Estrazione di minerali da cave e miniere
MANIFATTURIERO	C Attività manifatturiere
UTILITIES	D Fornitura di energia elettrica, gas, vapore e aria condizionata E Fornitura di acqua; reti fognarie, attività di gestione dei rifiuti (...)
EDILIZIA	F Costruzioni
COMMERCIO E TURISMO	G Commercio all'ingrosso e al dettaglio; riparazione (...) I Attività dei servizi di alloggio e di ristorazione
LOGISTICA	H Trasporto e magazzinaggio
SERVIZI	J Servizi di informazione e comunicazione K Attività finanziarie e assicurative L Attività immobiliari M Attività professionali, scientifiche e tecniche N Noleggio, agenzie di viaggio, servizi di supporto alle imprese
PA E SERVIZI ALLA PERSONA	O Amministrazione pubblica e difesa; assicurazione sociale (...) P Istruzione Q Sanità e assistenza sociale R Attività artistiche, sportive, di intrattenimento e divertimento S Altre attività di servizi T Attività di famiglie e convivenze come datori di lavoro (...)

COMPARTI DEL MANIFATTURIERO

AGROALIMENTARE	C 10 Industrie alimentari
	C 11 Industria delle bevande
	C 12 Industria del tabacco
SISTEMA MODA	C 13 Industrie tessili
	C 14 Confezione di articoli di abbigliamento e di articoli (...)
	C 15 Fabbricazione di articoli in pelle e simili
SISTEMA CASA	C 16 Industria del legno e dei prodotti in legno e sughero (...)
	C 23 Fabbricazione di altri prodotti della lavorazione (...)
	C 31 Fabbricazione di mobili
CHIMICA-GOMMA-PLASTICA	C 19 Fabbricazione di coke e prodotti (...)
	C 20 Fabbricazione di prodotti chimici
	C 21 Fabbricazione di prodotti farmaceutici di base (...)
	C 22 Fabbricazione di articoli in gomma e materie plastiche
METALLURGIA E METALLI	C 24 Metallurgia
	C 25 Fabbricazione di prodotti in metallo (...)
MECCANICA	C 26 Fabbricazione di computer e prodotti di elettronica (...)
	C 27 Fabbricazione di apparecchiature elettriche (...)
	C 28 Fabbricazione di macchinari ed apparecchiature
	C 29 Fabbricazione di autoveicoli, rimorchi e semirimorchi
	C 30 Fabbricazione di altri mezzi di trasporto
	C 33 Riparazione, manutenzione ed installazione di macchine (...)
ALTRE PRODUZIONI	C 17 Fabbricazione di carta e di prodotti di carta
	C 18 Stampa e riproduzione di supporti registrati
	C 32 Altre industrie manifatturiere